


















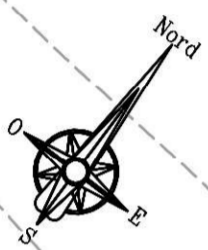
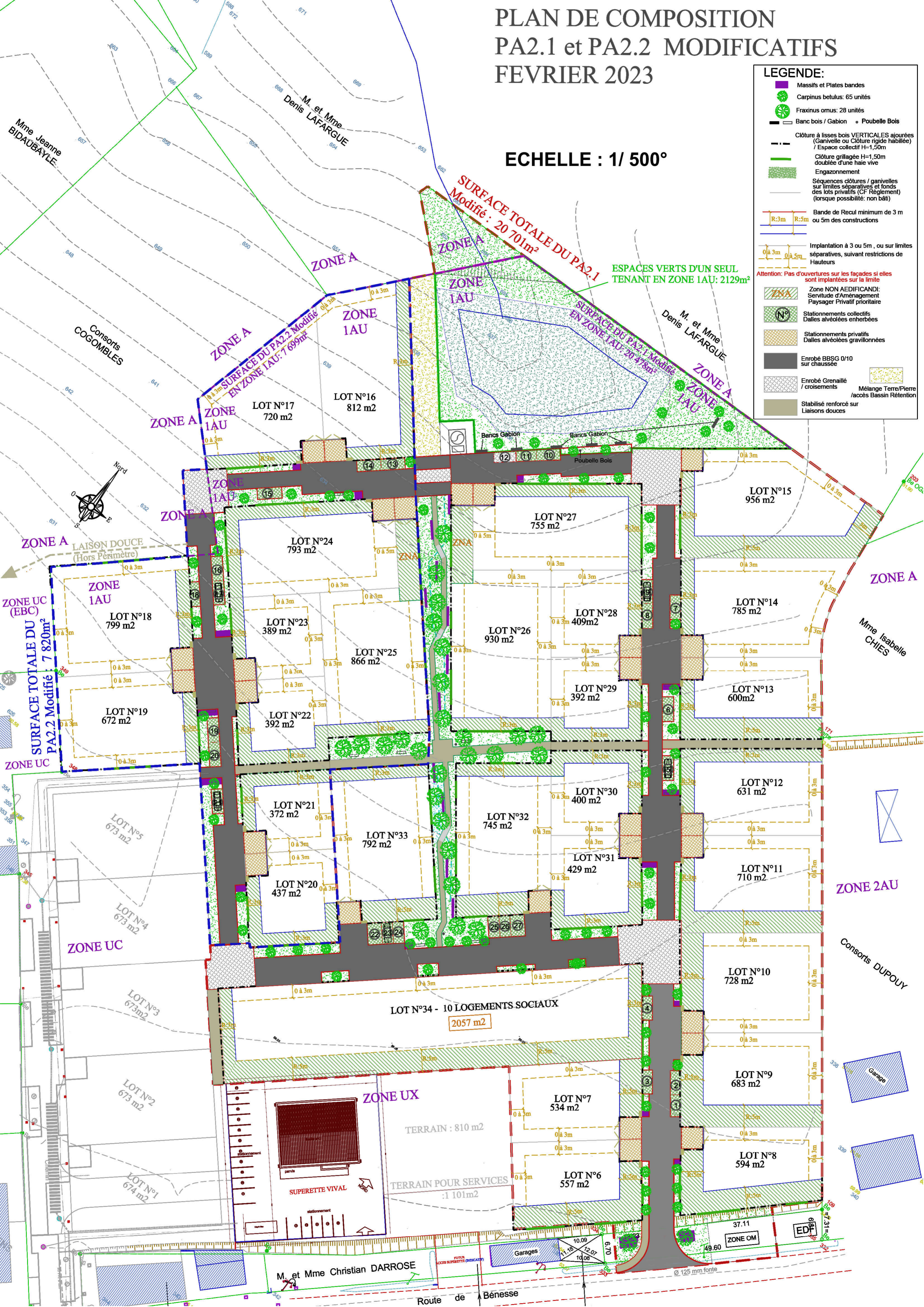


PLAN DE COMPOSITION PA2.1 et PA2.2 MODIFICATIFS FEVRIER 2023

ECHELLE : 1/ 500°

LEGENDE:

-  Massifs et Plates bandes
-  Carpinus betulus: 65 unités
-  Fraxinus ornus: 28 unités
-  Banc bois / Gabion • Poubelle Bois
-  Clôture à lisses bois VERTICALES ajourées (Ganivelle ou Clôture rigide habillée) / Espace collectif H=1,50m
-  Clôture grillagée H=1,50m doublée d'une haie vive
-  Engazonnement
-  Séquences clôtures / ganivelles sur limites séparatives et fonds des lots privés (CF Règlement) (lorsque possibilité: non bâti)
-  Bande de Recul minimum de 3 m ou 5m des constructions
-  Implantation à 3 ou 5m, ou sur limites séparatives, suivant restrictions de Hauteurs
-  Attention: Pas d'ouvertures sur les façades si elles sont implantées sur la limite
-  Zone NON AEDIFICANDI: Servitude d'Aménagement Paysager Privatif prioritaire
-  Stationnements collectifs Dalles alvéolées enherbées
-  Stationnements privés Dalles alvéolées gravillonnées
-  Enrobé BBSG 0/10 sur chaussée
-  Enrobé Grenaillé / croisements
-  Mélange Terre/Pierre /accès Bassin Rétention
-  Stabilisé renforcé sur Liaisons douces



Garage

Garage

Garage

Garage

M. et Mme Christian DARROSE

Route de Bénèsse

Ø 125 mm fonte